



CUENTA PÚBLICA 2014

Estados Presupuestales



1 DE ABRIL DE 2015
SUPREMO TRIBUNAL DE JUSTICIA



PODER JUDICIAL
DEL ESTADO DE SONORA

GOBIERNO DEL ESTADO DE SONORA
Estado Analítico de Ingresos Presupuestales
SUPREMO TRIBUNAL DE JUSTICIA
Del 01 de enero al 31 de diciembre de 2014
(En pesos)

Rubros de Ingresos	Ingresos Estimado Original Anual	Ampliaciones y Reducciones	Ingresos Modificado Anual	Ingresos Devengado	Ingresos Recaudado	Variación Vs Original	% de Avance de la Recaudación
5 PRODUCTOS	0.00	0.00	0.00	266,752.77	266,752.77	266,752.77	0.00
9 TRANSFERENCIAS, ASIGNACIONES, SUBSIDIOS Y OTRAS AYUDAS	785,000,000.06	0.00	785,000,000.06	764,680,491.86	723,768,726.86	-61,231,273.20	0.92
Resultado total	785,000,000.06	0.00	785,000,000.06	764,947,244.63	724,035,479.63	-60,964,520.43	0.92

Mtro. Jesús Eduardo Chávez Leal
Director General de Administración

Lic. Josefina A. Sánchez Reyes
Oficial Mayor



PODER JUDICIAL
DEL ESTADO DE SONORA

GOBIERNO DEL ESTADO DE SONORA
Estado Analítico de Ingresos por Fuente de Financiamiento
SUPREMO TRIBUNAL DE JUSTICIA
al 31 de diciembre de 2014
(En pesos)

Estado Analítico de Ingresos Por Fuente de Financiamiento	Ingresos Estimado Original Anual	Ampliaciones y Reducciones	Ingresos Modificado Anual	Ingresos Devengado	Ingresos Recaudado	Variación vs Original	% de Avance Anual
Ingresos del Gobierno							
Impuesto	0.00	0.00	0.00	0.00	0.00	0.00	0%
Contribuciones de Mejoras	0.00	0.00	0.00	0.00	0.00	0.00	0%
Derechos	0.00	0.00	0.00	0.00	0.00	0.00	0%
Productos	0.00	0.00	0.00	266,752.77	266,752.77	266,752.77	0%
Corriente	0.00	0.00	0.00	0.00	0.00	0.00	0%
Capital	0.00	0.00	0.00	0.00	0.00	0.00	0%
Aprovechamientos	0.00	0.00	0.00	0.00	0.00	0.00	0%
Corriente	0.00	0.00	0.00	0.00	0.00	0.00	0%
Capital	0.00	0.00	0.00	0.00	0.00	0.00	0%
Participaciones y Aportaciones	0.00	0.00	0.00	0.00	0.00	0.00	0%
Transferencias, Asignaciones, Subsidios y Otras Ayudas	785,000,000.06	0.00	785,000,000.06	764,680,491.86	723,768,726.86	-61,231,273.20	92%
Total	785,000,000.06	0.00	785,000,000.06	764,947,244.63	724,035,479.63	-60,964,520.43	92%

Mtro. Jesús Eduardo Chávez Leal
Director General de Administración

Lic. Josefina A. Sánchez Reyes
Oficial Mayor




PODER JUDICIAL
DEL ESTADO DE SONORA

GOBIERNO DEL ESTADO DE SONORA
Conciliación entre los Ingresos Presupuestarios y Contables
SUPREMO TRIBUNAL DE JUSTICIA

al 31 de diciembre de 2014
(En pesos)

Ingresos Presupuestarios		764,947,244.63
Mas:		
Ingresos contables no presupuestarios		0.00
Incremento por variación de inventarios	0.00	
Disminución del exceso de estimaciones por pérdida o deterioro u obsolescencia	0.00	
Disminución del exceso de provisiones	0.00	
Otros Ingresos y beneficios varios	0.00	
Otros Ingresos contables no presupuestarios	0.00	
Menos:		
Ingresos presupuestarios no contables		0.00
Productos de capital	0.00	
Aprovechamientos de capital	0.00	
Ingresos derivados de financiamientos	0.00	
Otros Ingresos presupuestarios no contables	0.00	
Ingresos contables		764,947,244.63


Mtro. Jesús Eduardo Chávez Leal
Director General de Administración


Lic. Josefina A. Sánchez Reyes
Oficial Mayor



PODER JUDICIAL
DEL ESTADO DE SONORA

GOBIERNO DEL ESTADO DE SONORA
Estado Analítico de Egresos Presupuestales
Clasificación por Objeto del Gasto (Capítulo y Concepto)
SUPREMO TRIBUNAL DE JUSTICIA
Del 01 de enero al 31 de diciembre de 2014
(En pesos)

Capítulo del Gasto	Egresos Aprobado Anual	Ampliaciones / Reducciones	Egresos Modificado Anual	Egresos Comprometido	Egresos Devengado	Egresos Ejercido	Egresos Pagado	Subejercicio	% Avance Anual
1000 SERVICIOS PERSONALES	600,206,530.00	-6,715,363.00	593,491,167.00	593,491,167.00	593,491,167.00	593,491,167.00	593,491,167.00	0.00	100%
2000 MATERIALES Y SUMINISTROS	20,561,800.00	88,378,535.62	108,940,335.62	22,164,497.66	22,164,497.66	22,164,497.66	22,164,497.66	86,775,837.96	20%
3000 SERVICIOS GENERALES	159,977,070.00	-99,782,116.51	60,194,953.49	60,194,953.49	60,194,953.48	60,194,953.48	60,194,948.48	0.01	100%
5000 BIENES MUEBLES, INMUEBLES E INTANGIBLES	4,254,600.00	8,307,370.68	12,561,970.68	12,561,970.68	12,561,970.68	12,561,970.68	12,561,970.68	0.00	100%
6000 INVERSIÓN PÚBLICA		9,811,573.21	9,811,573.21	9,811,573.21	9,811,573.21	9,811,573.21	9,811,573.21	0.00	100%
Total del gasto	785,000,000.00	0.00	785,000,000.00	698,224,162.04	698,224,162.03	698,224,162.03	698,224,157.03	86,775,837.97	89%

Mtro. Jesús Eduardo Chávez Leal
Director General de Administración

Lic. Josefina A. Sánchez Reyes
Oficial Mayor



PODER JUDICIAL
DEL ESTADO DE SONORA

GOBIERNO DEL ESTADO DE SONORA
Estado Analítico de Egresos Presupuestales
Por Partida del Gasto
SUPREMO TRIBUNAL DE JUSTICIA
Del 01 de enero al 31 de diciembre de 2014
(En pesos)

Partida	Egresos Aprobado Anual	Ampliaciones / Reducciones	Egresos Modificado Anual	Egresos Comprometido	Egresos Devengado	Egresos Ejercido	Egresos Pagado	Subejercicio	% Avance Anual
1000 Servicios Personales									
SUELDOS	91,709,865.43	9,625,444.80	101,335,310.23	101,335,310.23	101,335,310.23	101,335,310.23	101,335,310.23	0.00	100%
S. DIFERENCIAL ZONA	0.00	49,951.62	49,951.62	49,951.62	49,951.62	49,951.62	49,951.62	0.00	100%
REM. SUST. PER.	4,300,300.00	799,884.25	5,100,184.25	5,100,184.25	5,100,184.25	5,100,184.25	5,100,184.25	0.00	100%
RIESGO LABORAL	197,862,912.79	-28,169,022.59	169,693,890.20	169,693,890.20	169,693,890.20	169,693,890.20	169,693,890.20	0.00	100%
AYUDA HABITACIÓN	48,705,260.45	662,712.93	49,367,973.38	49,367,973.38	49,367,973.38	49,367,973.38	49,367,973.38	0.00	100%
AYUDA ENERGÍA ELEC.	32,449,645.12	462,327.34	32,911,972.46	32,911,972.46	32,911,972.46	32,911,972.46	32,911,972.46	0.00	100%
AYUDA CUOTA SEG.SOC.	55,779,051.68	1,580,640.97	57,359,692.65	57,359,692.65	57,359,692.65	57,359,692.65	57,359,692.65	0.00	100%
HONORARIOS	422,700.00	-304,139.04	118,560.96	118,560.96	118,560.96	118,560.96	118,560.96	0.00	100%
PRIMAS Y ACREDITACIO	10,570,277.04	324,481.69	10,894,758.73	10,894,758.73	10,894,758.73	10,894,758.73	10,894,758.73	0.00	100%
PRIM VAC.Y DOMINICAL	685,947.70	261,672.11	947,619.81	947,619.81	947,619.81	947,619.81	947,619.81	0.00	100%
GRATIFIC. FIN AÑO	5,487,642.00	-1,740,316.10	3,747,325.90	3,747,325.90	3,747,325.90	3,747,325.90	3,747,325.90	0.00	100%
COMP. AJUSTE CALEND.	0.00	105,324.42	105,324.42	105,324.42	105,324.42	105,324.42	105,324.42	0.00	100%
COMP. BONO NAVIDEÑO	0.00	101,384.60	101,384.60	101,384.60	101,384.60	101,384.60	101,384.60	0.00	100%
REM. HORAS EXTRAS	319,500.00	158,020.31	477,520.31	477,520.31	477,520.31	477,520.31	477,520.31	0.00	100%
ESTIM. PERS. CONF.	91,000.00	-52,431.00	38,569.00	38,569.00	38,569.00	38,569.00	38,569.00	0.00	100%
BONO PRODUCTIVIDAD	0.00	72,758.38	72,758.38	72,758.38	72,758.38	72,758.38	72,758.38	0.00	100%
C.SERV.MED.ISSSTESON	23,536,690.69	1,046,012.90	24,582,703.59	24,582,703.59	24,582,703.59	24,582,703.59	24,582,703.59	0.00	100%
C.SEG.VIDA ISSSTESON	6,559.56	156.37	6,715.93	6,715.93	6,715.93	6,715.93	6,715.93	0.00	100%
C.SEG.RET. ISSSTESON	55,238.40	1,316.80	56,555.20	56,555.20	56,555.20	56,555.20	56,555.20	0.00	100%
ASIG.PREST. C. PLAZO	1,597,050.60	41,781.00	1,638,831.60	1,638,831.60	1,638,831.60	1,638,831.60	1,638,831.60	0.00	100%
ASIG.PREST. PRENDAR.	1,597,050.60	41,781.00	1,638,831.60	1,638,831.60	1,638,831.60	1,638,831.60	1,638,831.60	0.00	100%
OTRAS PRES.SEG.SOC.	9,587,261.29	245,825.06	9,833,086.35	9,833,086.35	9,833,086.35	9,833,086.35	9,833,086.35	0.00	100%
C.INFRAEST.EPO.Y MNT	3,194,163.72	83,551.07	3,277,714.79	3,277,714.79	3,277,714.79	3,277,714.79	3,277,714.79	0.00	100%
AP.ATEN.ENF.PREEX.	556,440.00	9,781.50	566,221.50	566,221.50	566,221.50	566,221.50	566,221.50	0.00	100%
CUOTAS AL FOVISSSTES	12,776,572.92	334,210.63	13,110,783.55	13,110,783.55	13,110,783.55	13,110,783.55	13,110,783.55	0.00	100%

El

Q



PODER JUDICIAL
DEL ESTADO DE SONORA

GOBIERNO DEL ESTADO DE SONORA
Estado Analítico de Egresos Presupuestales
Por Partida del Gasto
SUPREMO TRIBUNAL DE JUSTICIA
Del 01 de enero al 31 de diciembre de 2014
(En pesos)

Partida	Egresos Aprobado Anual	Ampliaciones / Reducciones	Egresos Modificado Anual	Egresos Comprometido	Egresos Devengado	Egresos Ejercido	Egresos Pagado	Subejercicio	% Avance Anual
PAGAS DEF. PEN Y JUB.	54,300,479.40	1,420,376.66	55,720,856.06	55,720,856.06	55,720,856.06	55,720,856.06	55,720,856.06	0.00	100%
SEG. DEF. FAMILIAR	152,675.64	1,301.03	153,976.67	153,976.67	153,976.67	153,976.67	153,976.67	0.00	100%
SEG. RETIRO ESTATAL	379,764.00	9,053.00	388,817.00	388,817.00	388,817.00	388,817.00	388,817.00	0.00	100%
OTRAS C. SEG. COLEC.	6,946,800.00	-4,295,163.18	2,651,636.82	2,651,636.82	2,651,636.82	2,651,636.82	2,651,636.82	0.00	100%
APORT. FONDO AHORRO	419,913.36	4,305.27	424,218.63	424,218.63	424,218.63	424,218.63	424,218.63	0.00	100%
PAGO LIQUIDACIONES	0.00	4,275,423.60	4,275,423.60	4,275,423.60	4,275,423.60	4,275,423.60	4,275,423.60	0.00	100%
D.EC. Y DESC.NO DISF	0.00	31,351.10	31,351.10	31,351.10	31,351.10	31,351.10	31,351.10	0.00	100%
BONO PARA DESPENSA	0.00	509,417.18	509,417.18	509,417.18	509,417.18	509,417.18	509,417.18	0.00	100%
COMP.ESP.PERS.BASE	0.00	16,076.56	16,076.56	16,076.56	16,076.56	16,076.56	16,076.56	0.00	100%
BONO DIA PADRE	0.00	360.00	360.00	360.00	360.00	360.00	360.00	0.00	100%
OTRAS PRESTACIONES	36,715,767.61	2,541,548.08	39,257,315.69	39,257,315.69	39,257,315.69	39,257,315.69	39,257,315.69	0.00	100%
ESTIMULOS PERSONAL	0.00	3,023,096.68	3,023,096.68	3,023,096.68	3,023,096.68	3,023,096.68	3,023,096.68	0.00	100%
BONO POR PUNTUALIDAD	0.00	4,380.00	4,380.00	4,380.00	4,380.00	4,380.00	4,380.00	0.00	100%
Total Capítulo	600,206,530.00	-6,715,363.00	593,491,167.00	593,491,167.00	593,491,167.00	593,491,167.00	593,491,167.00	0.00	100%
2000 Materiales y Suministros									
MAT,UT. EPO MEN. OF	4,253,700.00	88,775,824.41	93,029,524.41	6,253,686.45	6,253,686.45	6,253,686.45	6,253,686.45	86,775,837.96	7%
MAT,UT.IMPRES.Y REP	3,647,300.00	1,057,535.02	4,704,835.02	4,704,835.02	4,704,835.02	4,704,835.02	4,704,835.02	0.00	100%
MAT,UT.PROC.B.INFOR	3,713,800.00	-2,463,513.68	1,250,286.32	1,250,286.32	1,250,286.32	1,250,286.32	1,250,286.32	0.00	100%
MAT. INFORMACIÓN	140,900.00	-28,051.93	112,848.07	112,848.07	112,848.07	112,848.07	112,848.07	0.00	100%
MATERIAL DE LIMPIEZA	1,563,400.00	410,798.22	1,974,198.22	1,974,198.22	1,974,198.22	1,974,198.22	1,974,198.22	0.00	100%
MATERIALES EDUCATIVO	44,000.00	-43,708.52	291.48	291.48	291.48	291.48	291.48	0.00	100%
PLACAS, ENG, CALCOM	120,000.00	-114,428.00	5,572.00	5,572.00	5,572.00	5,572.00	5,572.00	0.00	100%
PROD.ALIM.PER.INST.	752,200.00	468,136.30	1,220,336.30	1,220,336.30	1,220,336.30	1,220,336.30	1,220,336.30	0.00	100%
ADQ. AGUA POTABLE	294,600.00	-50,904.59	243,695.41	243,695.41	243,695.41	243,695.41	243,695.41	0.00	100%
UT. SERV. ALIMENTAC.	52,200.00	42,680.36	94,880.36	94,880.36	94,880.36	94,880.36	94,880.36	0.00	100%



PODER JUDICIAL
DEL ESTADO DE SONORA

GOBIERNO DEL ESTADO DE SONORA
Estado Analítico de Egresos Presupuestales
Por Partida del Gasto
SUPREMO TRIBUNAL DE JUSTICIA
Del 01 de enero al 31 de diciembre de 2014
(En pesos)

Partida	Egresos Aprobado Anual	Ampliaciones / Reducciones	Egresos Modificado Anual	Egresos Comprometido	Egresos Devengado	Egresos Ejercido	Egresos Pagado	Subejercicio	% Avance Anual
MAT.ELEC.Y ELECTRON.	598,900.00	7,965.35	606,865.35	606,865.35	606,865.35	606,865.35	606,865.35	0.00	100%
MAT. COMPLEMENTARIOS	220,100.00	150,898.55	370,998.55	370,998.55	370,998.55	370,998.55	370,998.55	0.00	100%
O.MAT. Y ART. CONST.	0.00	341.81	341.81	341.81	341.81	341.81	341.81	0.00	100%
FERTILIZANTE,PESTIC	14,900.00	9,752.99	24,652.99	24,652.99	24,652.99	24,652.99	24,652.99	0.00	100%
MEDICINA Y PROD.FARM	46,900.00	-24,323.69	22,576.31	22,576.31	22,576.31	22,576.31	22,576.31	0.00	100%
MAT.ACC.SUM.LABORATO	0.00	297.55	297.55	297.55	297.55	297.55	297.55	0.00	100%
OTROS PROD. QUIMICOS	0.00	182.22	182.22	182.22	182.22	182.22	182.22	0.00	100%
COMBUSTIBLES	3,115,700.00	288,454.72	3,404,154.72	3,404,154.72	3,404,154.72	3,404,154.72	3,404,154.72	0.00	100%
LUBRICA. Y ADITIVOS	118,000.00	-58,988.25	59,011.75	59,011.75	59,011.75	59,011.75	59,011.75	0.00	100%
VESTUARIO Y UNIFORME	33,200.00	-174.80	33,025.20	33,025.20	33,025.20	33,025.20	33,025.20	0.00	100%
PRENDA SEG.Y PROT.P.	87,600.00	-76,551.88	11,048.12	11,048.12	11,048.12	11,048.12	11,048.12	0.00	100%
ARTICULOS DEPORTIVOS	12,300.00	-12,300.00	0.00	0.00	0.00	0.00	0.00	0.00	-
BLANCO EXCEP.P.VEST.	3,000.00	-3,000.00	0.00	0.00	0.00	0.00	0.00	0.00	-
HERRAMIENTAS MENORES	166,600.00	-60,958.18	105,641.82	105,641.82	105,641.82	105,641.82	105,641.82	0.00	100%
R.Y ACC. MENOR EDIF.	40,000.00	16,736.46	56,736.46	56,736.46	56,736.46	56,736.46	56,736.46	0.00	100%
R.Y ACC. MENOR MOB.	167,600.00	-114,219.18	53,380.82	53,380.82	53,380.82	53,380.82	53,380.82	0.00	100%
R.Y ACC. MENOR COMP.	552,400.00	-144,594.49	407,805.51	407,805.51	407,805.51	407,805.51	407,805.51	0.00	100%
R.Y ACC. MENOR TRANP	433,000.00	366,211.44	799,211.44	799,211.44	799,211.44	799,211.44	799,211.44	0.00	100%
R.Y ACC. MEN.O.B.MUE	369,500.00	-21,562.59	347,937.41	347,937.41	347,937.41	347,937.41	347,937.41	0.00	100%
Total Capítulo	20,561,800.00	88,378,535.62	108,940,335.62	22,164,497.66	22,164,497.66	22,164,497.66	22,164,497.66	86,775,837.96	20%
3000 Servicios Generales									
ENERGIA ELECTRICA	8,260,300.00	1,041,480.00	9,301,780.00	9,301,780.00	9,301,780.00	9,301,780.00	9,301,780.00	0.00	100%
GAS	20,000.00	6,113.49	26,113.49	26,113.49	26,113.49	26,113.49	26,113.49	0.00	100%
AGUA POTABLE	442,700.00	61,848.44	504,548.44	504,548.44	504,548.44	504,548.44	504,548.44	0.00	100%
TELEFON. TRADICIONAL	2,522,400.00	-715,319.78	1,807,080.22	1,807,080.22	1,807,080.22	1,807,080.22	1,807,080.22	0.00	100%

EE

[Handwritten signature]



PODER JUDICIAL
DEL ESTADO DE SONORA

GOBIERNO DEL ESTADO DE SONORA
Estado Analítico de Egresos Presupuestales
Por Partida del Gasto
SUPREMO TRIBUNAL DE JUSTICIA
Del 01 de enero al 31 de diciembre de 2014
(En pesos)

Partida	Egresos Aprobado Anual	Ampliaciones / Reducciones	Egresos Modificado Anual	Egresos Comprometido	Egresos Devengado	Egresos Ejercido	Egresos Pagado	Subejercicio	% Avance Anual
TELEFONIA CELULAR	53,400.00	-13,538.00	39,862.00	39,862.00	39,862.00	39,862.00	39,862.00	0.00	100%
SERV.TELECOM. Y SAT.	0.00	25,612.00	25,612.00	25,612.00	25,612.00	25,612.00	25,612.00	0.00	100%
SERV.INTERNET, REDE	532,500.00	40,874.46	573,374.46	573,374.46	573,374.46	573,374.46	573,374.46	0.00	100%
SERVICIO POSTAL	21,500.00	10,296.82	31,796.82	31,796.82	31,796.82	31,796.82	31,796.82	0.00	100%
SERVICIO TELEGRÁFICO	112,473,770.00	-112,473,770.00	0.00	0.00	0.00	0.00	0.00	0.00	-
ARRENDAMIENTO EDIF.	4,564,000.00	-573,954.76	3,990,045.24	3,990,045.24	3,990,045.24	3,990,045.24	3,990,045.24	0.00	100%
ARREND.MUEBLE, MAQ.	424,200.00	6,279,740.96	6,703,940.96	6,703,940.96	6,703,940.96	6,703,940.96	6,703,940.96	0.00	100%
ARREND. EPO.INFORMA.	3,000,000.00	-2,968,680.00	31,320.00	31,320.00	31,320.00	31,320.00	31,320.00	0.00	100%
ARREND. TRANSPORTE	20,000.00	-20,000.00	0.00	0.00	0.00	0.00	0.00	0.00	-
PATENTES, REGALÍAS	0.00	4,254,463.08	4,254,463.08	4,254,463.08	4,254,463.08	4,254,463.08	4,254,463.08	0.00	100%
OTROS ARRENDAMIENTOS	21,000.00	53,698.68	74,698.68	74,698.68	74,698.68	74,698.68	74,698.68	0.00	100%
SERV.LEGAL,CONTA,AU	970,500.00	-412,488.19	558,011.81	558,011.81	558,011.81	558,011.81	558,011.81	0.00	100%
SERV.DISEÑO,ARQ.ING	163,800.00	19,480.00	183,280.00	183,280.00	183,280.00	183,280.00	183,280.00	0.00	100%
SERVICIO INFORMÁTICA	505,000.00	822,857.13	1,327,857.13	1,327,857.13	1,327,857.13	1,327,857.13	1,327,857.13	0.00	100%
SERVICIO CONSULTORÍA	100,000.00	-100,000.00	0.00	0.00	0.00	0.00	0.00	0.00	-
SERV. CAPACITACIÓN	161,600.00	-51,120.00	110,480.00	110,480.00	110,480.00	110,480.00	110,480.00	0.00	100%
IMPRESIÓN Y PUB.OFIC	611,500.00	-535,367.00	76,133.00	76,133.00	76,133.00	76,133.00	76,133.00	0.00	100%
EDICTOS	343,400.00	-185,131.00	158,269.00	158,269.00	158,269.00	158,269.00	158,269.00	0.00	100%
SERV. PROTEC. Y SEG.	99,300.00	-67,751.00	31,549.00	31,549.00	31,549.00	31,549.00	31,549.00	0.00	100%
SERVICIOS VIGILANCIA	5,542,300.00	79,278.05	5,621,578.05	5,621,578.05	5,621,578.04	5,621,578.04	5,621,578.04	0.01	100%
S.PROF.CIENT,TEC.IN	0.00	195,344.00	195,344.00	195,344.00	195,344.00	195,344.00	195,344.00	0.00	100%
SERV.FINAC,Y BANCAR	150,000.00	-40,676.98	109,323.02	109,323.02	109,323.02	109,323.02	109,323.02	0.00	100%
SEGURO B.PATRIMONIAL	1,269,800.00	-565,044.00	704,756.00	704,756.00	704,756.00	704,756.00	704,756.00	0.00	100%
ALMACENAJE,ENV.Y EM	15,000.00	-15,000.00	0.00	0.00	0.00	0.00	0.00	0.00	-
FLETES Y MANIOBRAS	2,367,600.00	264,285.25	2,631,885.25	2,631,885.25	2,631,885.25	2,631,885.25	2,631,885.25	0.00	100%
MNTO CONSERV.INMUEB.	2,166,100.00	7,996,686.75	10,162,786.75	10,162,786.75	10,162,786.75	10,162,786.75	10,162,786.75	0.00	100%

EQ

Q



PODER JUDICIAL
DEL ESTADO DE SONORA

GOBIERNO DEL ESTADO DE SONORA
Estado Analítico de Egresos Presupuestales
Por Partida del Gasto
SUPREMO TRIBUNAL DE JUSTICIA
Del 01 de enero al 31 de diciembre de 2014
(En pesos)

Partida	Egresos Aprobado Anual	Ampliaciones / Reducciones	Egresos Modificado Anual	Egresos Comprometido	Egresos Devengado	Egresos Ejercido	Egresos Pagado	Subejercicio	% Avance Anual
MNTO.Y CONS.MOB.EPO.	512,400.00	-122,506.27	389,893.73	389,893.73	389,893.73	389,893.73	389,893.73	0.00	100%
INSTALACIONES	69,600.00	-44,997.51	24,602.49	24,602.49	24,602.49	24,602.49	24,602.49	0.00	100%
MNTO.Y CONS.B.INFOR.	1,816,700.00	-1,515,406.47	301,293.53	301,293.53	301,293.53	301,293.53	301,293.53	0.00	100%
MNTO.YCONS.EPO.TRAN.	1,380,000.00	-620,332.02	759,667.98	759,667.98	759,667.98	759,667.98	759,667.98	0.00	100%
MNTO.Y CONS.MAQ.EPO.	1,817,000.00	1,810,595.14	3,627,595.14	3,627,595.14	3,627,595.14	3,627,595.14	3,627,595.14	0.00	100%
SERV.LIMPIEZA Y DES.	929,900.00	274,973.66	1,204,873.66	1,204,873.66	1,204,873.66	1,204,873.66	1,204,873.66	0.00	100%
SERV.JARDINERIA FUM.	594,900.00	-21,150.63	573,749.37	573,749.37	573,749.37	573,749.37	573,749.37	0.00	100%
DIF.RADIO,TV ACT.GU	141,800.00	-134,840.00	6,960.00	6,960.00	6,960.00	6,960.00	6,960.00	0.00	100%
SERV.PROD.PUBLICIDAD	0.00	7,134.00	7,134.00	7,134.00	7,134.00	7,134.00	7,134.00	0.00	100%
SERV. REVELADO FOTO	23,000.00	-15,076.77	7,923.23	7,923.23	7,923.23	7,923.23	7,923.23	0.00	100%
PASAJES AEREOS	903,200.00	-792,790.00	110,410.00	110,410.00	110,410.00	110,410.00	110,410.00	0.00	100%
PASAJES TERRESTRES	28,100.00	-22,131.50	5,968.50	5,968.50	5,968.50	5,968.50	5,963.50	0.00	100%
VIATICOS EN EL PAIS	3,921,200.00	-463,400.00	3,457,800.00	3,457,800.00	3,457,800.00	3,457,800.00	3,457,800.00	0.00	100%
GASTOS DE CAMINO	366,000.00	-260,920.00	105,080.00	105,080.00	105,080.00	105,080.00	105,080.00	0.00	100%
VIATICOS EXTRANJERO	411,300.00	-313,020.00	98,280.00	98,280.00	98,280.00	98,280.00	98,280.00	0.00	100%
CUOTAS	39,800.00	12,043.00	51,843.00	51,843.00	51,843.00	51,843.00	51,843.00	0.00	100%
GASTOS DE CEREMONIAL	25,000.00	-25,000.00	0.00	0.00	0.00	0.00	0.00	0.00	-
GTO.ORDEN SOC.Y CUL.	0.00	182,055.46	182,055.46	182,055.46	182,055.46	182,055.46	182,055.46	0.00	100%
IMPUESTOS Y DERECHOS	168,500.00	-133,950.00	34,550.00	34,550.00	34,550.00	34,550.00	34,550.00	0.00	100%
PENAS, MULTAS, ACCE	7,000.00	2,385.00	9,385.00	9,385.00	9,385.00	9,385.00	9,385.00	0.00	100%
Total Capítulo	159,977,070.00	-99,782,116.51	60,194,953.49	60,194,953.49	60,194,953.48	60,194,953.48	60,194,948.48	0.01	100%
5000 Bienes Muebles, Inmuebles e Intangibles									
MOBILIARIO	3,254,600.00	2,016,043.24	5,270,643.24	5,270,643.24	5,270,643.24	5,270,643.24	5,270,643.24	0.00	100%
BIENES INFORMÁTICOS	0.00	5,364,932.10	5,364,932.10	5,364,932.10	5,364,932.10	5,364,932.10	5,364,932.10	0.00	100%
EPO. ADMINISTRACIÓN	0.00	35,833.16	35,833.16	35,833.16	35,833.16	35,833.16	35,833.16	0.00	100%

EL

2



PODER JUDICIAL
DEL ESTADO DE SONORA

GOBIERNO DEL ESTADO DE SONORA
Estado Analítico de Egresos Presupuestales
Por Partida del Gasto
SUPREMO TRIBUNAL DE JUSTICIA
Del 01 de enero al 31 de diciembre de 2014
(En pesos)

Partida	Egresos Aprobado Anual	Ampliaciones / Reducciones	Egresos Modificado Anual	Egresos Comprometido	Egresos Devengado	Egresos Ejercido	Egresos Pagado	Subejercicio	% Avance Anual
EPO.Y APAR.AUDIOVIS.	0.00	100,408.59	100,408.59	100,408.59	100,408.59	100,408.59	100,408.59	0.00	100%
CÁMARAS FOTO Y VIDEO	0.00	45,343.89	45,343.89	45,343.89	45,343.89	45,343.89	45,343.89	0.00	100%
AUTOMÓVILES Y CAMIÓN	1,000,000.00	438,100.00	1,438,100.00	1,438,100.00	1,438,100.00	1,438,100.00	1,438,100.00	0.00	100%
SIST.AIRE ACOND,CAL	0.00	89,940.47	89,940.47	89,940.47	89,940.47	89,940.47	89,940.47	0.00	100%
EPO. COM. Y TELECOM.	0.00	216,769.23	216,769.23	216,769.23	216,769.23	216,769.23	216,769.23	0.00	100%
Total Capítulo	4,254,600.00	8,307,370.68	12,561,970.68	12,561,970.68	12,561,970.68	12,561,970.68	12,561,970.68	0.00	100%
6000 Inversión Pública									
CONSTRUCCIÓN	0.00	8,223,594.19	8,223,594.19	8,223,594.19	8,223,594.19	8,223,594.19	8,223,594.19	0.00	100%
REMOD. Y REHABILIT.	0.00	1,587,979.02	1,587,979.02	1,587,979.02	1,587,979.02	1,587,979.02	1,587,979.02	0.00	100%
Total Capítulo	0.00	9,811,573.21	9,811,573.21	9,811,573.21	9,811,573.21	9,811,573.21	9,811,573.21	0.00	100%
Total	785,000,000.00	0.00	785,000,000.00	698,224,162.04	698,224,162.03	698,224,162.03	698,224,157.03	86,775,837.97	89%

Mtro. Jesús Eduardo Chávez Leal
Director General de Administración

Lic. Josefina A. Sánchez Reyes
Oficial Mayor



PODER JUDICIAL
DEL ESTADO DE SONORA

GOBIERNO DEL ESTADO DE SONORA
Estado Analítico de Egresos Presupuestales
Clasificación Económica (por Tipo de Gasto)
SUPREMO TRIBUNAL DE JUSTICIA
Del 01 de enero al 31 de diciembre de 2014
(En pesos)

Tipo de Gasto	Egresos Aprobado Anual	Ampliaciones / Reducciones	Egresos Modificado Anual	Egresos Comprometido	Egresos Devengado	Egresos Ejercido	Egresos Pagado	Subejercicio	% Avance Anual
1 GASTO CORRIENTE	780,745,400.00	-18,118,943.89	762,626,456.11	675,850,618.15	675,850,618.14	675,850,618.14	675,850,613.14	86,775,837.97	89%
2 GASTO DE CAPITAL	4,254,600.00	18,118,943.89	22,373,543.89	22,373,543.89	22,373,543.89	22,373,543.89	22,373,543.89	0.00	100%
	785,000,000.00	0.00	785,000,000.00	698,224,162.04	698,224,162.03	698,224,162.03	698,224,157.03	86,775,837.97	89%

Mtro. Jesús Eduardo Chávez Leal
Director General de Administración

Lic. Josefina A. Sánchez Reyes
Oficial Mayor



PODER JUDICIAL
DEL ESTADO DE SONORA

GOBIERNO DEL ESTADO DE SONORA
Estado Analítico de Egresos Presupuestales
Clasificación Administrativa (Por Unidad Administrativa)
SUPREMO TRIBUNAL DE JUSTICIA
Del 01 de enero al 31 de diciembre de 2014
(En pesos)

Unidad Administrativa	Egresos Aprobado Anual	Ampliaciones / Reducciones	Egresos Modificado Anual	Egresos Comprometido	Egresos Devengado	Egresos Ejercido	Egresos Pagado	Subejercicio	% Avance Anual
PRESIDENCIA	9,782,491.55	-2,194,646.40	7,587,845.15	7,587,845.15	7,587,845.15	7,587,845.15	7,587,845.15	0.00	100%
SALAS MIXTAS	36,503,683.14	2,776,679.20	39,280,362.34	39,280,362.34	39,280,362.34	39,280,362.34	39,280,362.34	0.00	100%
SECRETARÍA GENERAL DE ACUERDOS	23,299,418.30	-405,714.26	22,893,704.04	22,893,704.04	22,893,704.04	22,893,704.04	22,893,704.04	0.00	100%
TRIBUNALES REGIONALES DE CIRCUITO	84,313,910.41	4,829,055.17	89,142,965.58	89,142,965.58	89,142,965.58	89,142,965.55	89,142,965.58	0.00	100%
JUZGADOS DE PRIMERA INSTANCIA CENTRALES DE ACTUARIOS	490,273,055.71	-42,438,320.35	447,834,735.36	447,834,735.36	447,834,735.35	447,834,735.38	447,834,730.35	0.01	100%
CENTROS DE JUSTICIA ALTERNATIVA	16,103,241.44	-9,741,045.42	6,362,196.02	6,362,196.02	6,362,196.02	6,362,196.02	6,362,196.02	0.00	100%
OFICIALÍA MAYOR	6,763,344.41	296,457.15	7,059,801.56	7,059,801.56	7,059,801.56	7,059,801.56	7,059,801.56	0.00	100%
DIRECCIÓN GENERAL DE ADMINISTRACIÓN	29,184,355.81	85,282,991.65	114,467,347.46	27,691,509.50	27,691,509.50	27,691,509.50	27,691,509.50	86,775,837.96	24%
DIRECCIÓN DE SERVICIOS DE COMPUTO	8,004,962.12	-1,449,722.49	6,555,239.63	6,555,239.63	6,555,239.63	6,555,239.63	6,555,239.63	0.00	100%
INSTITUTO DE LA JUDICATURA SONORENSE	2,505,429.59	-222,570.49	2,282,859.10	2,282,859.10	2,282,859.10	2,282,859.10	2,282,859.10	0.00	100%
CENTRO DE INFORMACIÓN Y ESTADÍSTICA	3,603,063.36	-6,890.46	3,596,172.90	3,596,172.90	3,596,172.90	3,596,172.90	3,596,172.90	0.00	100%
UD. APOYO Y MOD. DE LA FUNC. JUDICIAL	5,302,241.35	-1,348,007.04	3,954,234.31	3,954,234.31	3,954,234.31	3,954,234.31	3,954,234.31	0.00	100%
DIR. GRAL. CAP. FORM. Y ESP. JUD.	3,116,632.71	44,782.49	3,161,415.20	3,161,415.20	3,161,415.20	3,161,415.20	3,161,415.20	0.00	100%
VISITADURÍA JUDICIAL Y CONTRALORÍA	20,020,562.12	-5,656,509.43	14,364,052.69	14,364,052.69	14,364,052.69	14,364,052.69	14,364,052.69	0.00	100%
ARCHIVO DEL PODER JUDICIAL	36,857,447.64	-30,038,826.31	6,818,621.33	6,818,621.33	6,818,621.33	6,818,621.33	6,818,621.33	0.00	100%
DIR. GRAL. DE COMUNICACIÓN SOCIAL	1,713,967.63	-188,365.61	1,525,602.02	1,525,602.02	1,525,602.02	1,525,602.02	1,525,602.02	0.00	100%
Total	785,000,000.00	0.00	785,000,000.00	698,224,162.04	698,224,162.03	698,224,162.03	698,224,157.03	86,775,837.97	89%

Mtro. Jesús Eduardo Chávez Leal
Director General de Administración


Lic. Josefina A. Sánchez Reyes
Oficial Mayor




PODER JUDICIAL
DEL ESTADO DE SONORA

GOBIERNO DEL ESTADO DE SONORA
Estado Analítico de Egresos Presupuestales
Clasificación Funcional (Finalidad y Función)
SUPREMO TRIBUNAL DE JUSTICIA
Del 01 de enero al 31 de diciembre de 2014
(En pesos)

Finalidad / Función / Sub función	Egresos Aprobado Anual	Ampliaciones / Reducciones	Egresos Modificado Anual	Egresos Comprometido	Egresos Devengado	Egresos Ejercido	Egresos Pagado	Subejercicio	% Avance Anual
1 GOBIERNO									
12 JUSTICIA									
01 IMPARTICIÓN DE JUSTICIA	785,000,000.00	0.00	785,000,000.00	698,224,162.04	698,224,162.03	698,224,162.03	698,224,157.03	86,775,837.97	89%
Total	785,000,000.00	0.00	785,000,000.00	698,224,162.04	698,224,162.03	698,224,162.03	698,224,157.03	86,775,837.97	89%


Mtro. Jesús Eduardo Chávez Leal
Director General de Administración


Lic. Josefina A. Sánchez Reyes
Oficial Mayor



PODER JUDICIAL
DEL ESTADO DE SONORA

GOBIERNO DEL ESTADO DE SONORA
Estado Analítico de Egresos Presupuestales

Categoría Programática
SUPREMO TRIBUNAL DE JUSTICIA
Del 01 de enero al 31 de diciembre de 2014
(En pesos)

Concepto	Egresos Aprobado Anual	Ampliaciones / Reducciones	Egresos Modificado Anual	Egresos Comprometido	Egresos Devengado	Egresos Ejercido	Egresos Pagado	Subejercicio	% Avance Anual
E5 SONORA SEGURO									
3 ESTADO DE DERECHO									
E PRESTACIÓN DE SERVICIOS PÚBLICOS	658,145,501.71	-44,518,693.06	603,815,235.44	603,815,235.44	603,815,235.43	603,815,235.43	603,815,235.43	0.01	100%
K PROYECTOS DE INVERSIÓN	0.00	0.00	9,811,573.21	9,811,573.21	9,811,573.21	9,811,573.21	9,811,573.21	0.00	100%
M APOYO AL PROCESO PRESUPUESTARIO Y PARA MEJORAR LA EFICIENCIA INSTITUCIONAL	95,337,476.99	52,558,214.50	147,895,691.49	61,119,853.53	61,119,853.53	61,119,853.53	61,119,853.53	86,775,837.96	41%
O APOYO A LA FUNCIÓN PÚBLICA Y AL MEJORAMIENTO DE LA GESTIÓN	20,020,562.12	-5,656,509.43	14,364,052.69	14,364,052.69	14,364,052.69	14,364,052.69	14,364,052.69	0.00	100%
P PLANEACIÓN, SEGUIMIENTO Y EVALUACIÓN DE POLÍTICAS PÚBLICAS	11,496,459.18	-2,383,012.01	9,113,447.17	9,113,447.17	9,113,447.17	9,113,447.17	9,113,447.17	0.00	100%
Total	785,000,000.00	0.00	785,000,000.00	698,224,162.04	698,224,162.03	698,224,162.03	698,224,157.03	86,775,837.97	89%

Mtro. Jesús Eduardo Chávez Leal
Director General de Administración

Lic. Josefina A. Sánchez Reyes
Oficial Mayor



PODER JUDICIAL
DEL ESTADO DE SONORA

GOBIERNO DEL ESTADO DE SONORA


Conciliación entre los Egresos Presupuestarios y los Gastos Contables

SUPREMO TRIBUNAL DE JUSTICIA

al 31 de diciembre de 2014

(En pesos)



Total de Egresos Presupuestarios		698,224,162.03
Menos:		
Egresos Presupuestarios no contables		22,373,543.89
Mobiliario y equipo de administración	11,123,870.68	
Vehículos y equipo de transporte	1,438,100.00	
Bienes inmuebles	9,811,573.21	
Otros Egresos Presupuestales No Contables	22,373,543.89	
Mas:		
Gastos contables no presupuestarios		5,350,433.55
Estimaciones, depreciaciones, deterioros, obsolescencia y amortizaciones	5,326,989.88	
Disminución de inventarios	490.09	
Otros gastos	22,953.58	
Otros Gastos Contables No Presupuestales	5,350,433.55	
Total de Gasto Contable		681,201,051.69


Mtro. Jesús Eduardo Chávez Leal
Director General de Administración


Lic. Josefina A. Sánchez Reyes
Oficial Mayor

GOBIERNO DEL ESTADO DE SONORA

Endeudamiento Neto SUPREMO TRIBUNAL DE JUSTICIA al 31 de diciembre de 2014 (En pesos)

Identificación del crédito o Instrumento	Contratación / Colocación	Amortización	Endeudamiento Neto
Créditos Bancarios			
No Aplica			
Total Créditos Bancarios			
Otros Instrumentos de Deuda			
Total Otros Instrumentos de Deuda			
 Mtro. Jesús Eduardo Chávez Leal Director General de Administración		 Lic. Josefina A. Sánchez Reyes Oficial Mayor	



PODER JUDICIAL
DEL ESTADO DE SONORA

GOBIERNO DEL ESTADO DE SONORA

**Flujo de Fondos, Indicadores Postura Fiscal
SUPREMO TRIBUNAL DE JUSTICIA**

al 31 de diciembre de 2014

(En pesos)

Concepto	Estimado	Devengado	Pagado
Ingresos Presupuestarios	785,000,000.06	764,947,244.63	724,035,479.63
Ingresos Gobierno del Estado	785,000,000.06	764,947,244.63	724,035,479.63
Ingresos Sector Paraestatal	0.00	0.00	0.00
Egresos Presupuestarios	785,000,000.00	698,224,162.03	698,224,157.03
Egresos del Gobierno del Estado	785,000,000.00	698,224,162.03	698,224,157.03
Egresos del Sector Paraestatal	0.00	0.00	0.00
Balance Presupuestario (Superávit o Déficit)	0.06	66,723,082.60	25,811,322.60

Concepto	Estimado	Devengado	Pagado
III. Balance Presupuestario (Superávit o Déficit)	0.06	66,723,082.60	25,811,322.60
IV. Intereses, Comisiones y Gastos de la Deuda	0.00	0.00	0.00
V. Balance Primario (Superávit o Déficit)	0.06	66,723,082.60	25,811,322.60

Concepto	Estimado	Devengado	Pagado
A. Financiamiento	0.00	0.00	0.00
B. Amortización de la Deuda	0.00	0.00	0.00
C. Endeudamiento o Desendeudamiento	0.00	0.00	0.00

Mtro. Jesús Eduardo Chávez Leal
Director General de Administración

Lic. Josefina A. Sánchez Reyes
Oficial Mayor